

# Bilanz zum 31.12.2020

Aktiva				Passiva			
		EUR	VJTEUR			EUR	VJTEUR
<b>A. Anlagevermögen</b>		<b>6.778.192,36</b>		<b>A. Eigenkapital</b>		<b>3.828.379,58</b>	
<b>I. Sachanlagen</b>	<b>577.209,11</b>					TEUR	VJ TEUR
1. Grundstücke und Gebäude	569.999,11		580	Wohnung Freiburg I		49	50
2. Betriebs- und Geschäftsausstattung	7.210,00		5	Wohnung Freiburg II		101	103
<b>II. Finanzanlagen</b>	<b>6.200.983,25</b>			Wohnung Kassel		90	91
1. Beteiligungen	1.218.672,58		1.161	Wohnung Berlin		270	275
2. Wertpapiere des Anlagevermögens	2.636.684,07		2.758	Wohnung Bochum		60	61
3. Sparbriefe und Festgelder	1.396.192,00		750	3. Schenkung mit Auflage	1.052.170,26		985
4. Sonstige Ausleihungen	949.434,60		439	<b>B. Widerrufliche Schenkungen</b>		<b>2.232.077,23</b>	<b>1.773</b>
<b>B. Umlaufvermögen</b>		<b>3.183.205,42</b>		<b>C. Rückstellungen</b>		<b>3.451.383,33</b>	
I. Forderungen und sonstige Vermögensgegenstände	119.264,62		112	1. für zugesicherte Zuwendungen	3.413.733,33		2.861
II. Kassenbestand, Guthaben bei Kreditinstituten	3.063.940,80		2.848	2. Sonstige Rückstellungen	37.650,00		28
<b>C. Rechnungsabgrenzung</b>		<b>983,32</b>	<b>1</b>	<b>D. Verbindlichkeiten</b>		<b>335.460,96</b>	<b>394</b>
				<b>E. Rechnungsabgrenzung</b>		<b>115.080,00</b>	<b>8</b>
<b>Summe</b>		<b>9.962.381,10</b>	<b>8.654</b>	<b>Summe</b>		<b>9.962.381,10</b>	<b>8.654</b>

# Bilanz zum 31.12.2020

Aktiva				Passiva			
		EUR	VJTEUR			EUR	VJTEUR
<b>A. Anlagevermögen</b>		<b>6.778.192,36</b>		<b>A. Eigenkapital</b>		<b>3.828.379,58</b>	
<b>I. Sachanlagen</b>	<b>577.209,11</b>			<b>I. Stiftungskapital</b>	<b>1.285.160,58</b>		
1. Grundstücke und Gebäude	569.999,11		580			EUR	VJ EUR
2. Betriebs- und Geschäftsausstattung	7.210,00		5	5 Laptops (davon 4 neu)	2.776	1	123
<b>II. Finanzanlagen</b>	<b>6.200.983,25</b>			Schreibtisch (höhenverstellbar)	276	310	112
1. Beteiligungen	1.218.672,58		1.161	3 Bürostühle (ergonomisch)	788	864	148
2. Wertpapiere des Anlagevermögens	2.636.684,07		2.758	Regal- und Schranksystem	2.988	3.314	222
3. Sparbriefe und Festgelder	1.396.192,00		750	1 Panasonic-Kamera	382	450	985
4. Sonstige Ausleihungen	949.434,60		439	<b>B. Verbindliche Sicherungen</b>	<b>2.252.077,25</b>		1.773
<b>B. Umlaufvermögen</b>		<b>3.183.205,42</b>		<b>C. Rückstellungen</b>		<b>3.451.383,33</b>	
I. Forderungen und sonstige Vermögensgegenstände	119.264,62		112	1. für zugesicherte Zuwendungen	3.413.733,33		2.861
II. Kassenbestand, Guthaben bei Kreditinstituten	3.063.940,80		2.848	2. Sonstige Rückstellungen	37.650,00		28
<b>C. Rechnungsabgrenzung</b>		<b>983,32</b>	<b>1</b>	<b>D. Verbindlichkeiten</b>		<b>335.460,96</b>	<b>394</b>
				<b>E. Rechnungsabgrenzung</b>		<b>115.080,00</b>	<b>8</b>
<b>Summe</b>		<b>9.962.381,10</b>	<b>8.654</b>	<b>Summe</b>		<b>9.962.381,10</b>	<b>8.654</b>

# Bilanz zum 31.12.2020

Aktiva				Passiva			
		EUR	VJTEUR			EUR	VJTEUR
<b>A. Anlagevermögen</b>		<b>6.778.192,36</b>		<b>A. Eigenkapital</b>		<b>3.828.379,58</b>	
<b>I. Sachanlagen</b>	<b>577.209,11</b>			<b>I. Stiftungskapital</b>	<b>1.285.160,58</b>		
1. Grundstücke und Gebäude	569.999,11		580			TEUR	VJ TEUR
2. Betriebs- und Geschäftsausstattung	7.210,00		5	GLS Windpark Zodel GmbH & Co KG	10	10	2
<b>II. Finanzanlagen</b>	<b>6.200.983,25</b>			GLS Windpark Warburg GmbH & Co KG	5	5	
1. Beteiligungen	1.218.672,58		1.161	Genussrechte Windpark Schleiden GmbH & Co KG	43	0	8
2. Wertpapiere des Anlagevermögens	2.636.684,07		2.758	Triodos Bank N.V., Niederlande	59	60	2
3. Sparbriefe und Festgelder	1.396.192,00		750	Wohnbau Bogenständig eG	230	230	5
4. Sonstige Ausleihungen	949.434,60		439	BioBoden eG	15	0	3
<b>B. Umlaufvermögen</b>		<b>3.183.205,42</b>		GLS Gemeinschaftsbank eG, Genossenschaftsanteile	256	256	
I. Forderungen und sonstige Vermögensgegenstände	119.264,62		112	GLS Gemeinschaftsbank eG, Stille Beteiligung	600	600	7
II. Kassenbestand, Guthaben bei Kreditinstituten	3.063.940,80		2.848	2. Sonstige Rückstellungen	37.650,00		28
<b>C. Rechnungsabgrenzung</b>		<b>983,32</b>	<b>1</b>	<b>D. Verbindlichkeiten</b>		<b>335.460,96</b>	<b>394</b>
				<b>E. Rechnungsabgrenzung</b>		<b>115.080,00</b>	<b>8</b>
<b>Summe</b>		<b>9.962.381,10</b>	<b>8.654</b>	<b>Summe</b>		<b>9.962.381,10</b>	<b>8.654</b>

# Bilanz zum 31.12.2020

Aktiva				Passiva				
	EUR	VJTEUR		Anteil im Gesamtdepot	TEUR	%	EUR	VJTEUR
<b>A. Anlagevermögen</b>	<b>6.778.192,36</b>			Sanad fund f MSME (16/21)	300	12	<b>3.828.379,58</b>	
<b>I. Sachanlagen</b>	<b>577.209,11</b>			EuropFd south(18/23)	300	12		
1. Grundstücke und Gebäude	569.999,11	580		Sanad Fund f MSME(20/25) (neu)	200	7		123
2. Betriebs- und Geschäftsausstattung	7.210,00	5		Fair World Fonds	200	7		1.112
<b>II. Finanzanlagen</b>	<b>6.200.983,25</b>			GLS-Alt Mikrofinanzfonds	132	6		
1. Beteiligungen	1.218.672,58	1.161		Green for Growth (20/27) (neu)	200	7		148
2. Wertpapiere des Anlagevermögens	2.636.684,07	2.758		Dt. Telekom (16/28)	202	7		1.222
3. Sparbriefe und Festgelder	1.396.192,00	750		Hemsö Fastighets (17/29)	200	7		985
4. Sonstige Ausleihungen	949.434,60	439		Green f. Growth (19/25)	200	7	<b>2.232.077,23</b>	1.773
<b>B. Umlaufvermögen</b>	<b>3.183.205,42</b>			13 Diverse unter 100 TEUR	703	28	<b>3.451.383,33</b>	
I. Forderungen und sonstige Vermögensgegenstände	119.264,62	112		1. für zugesicherte Zuwendungen			3.413.733,33	2.861
II. Kassenbestand, Guthaben bei Kreditinstituten	3.063.940,80	2.848		2. Sonstige Rückstellungen			37.650,00	28
<b>C. Rechnungsabgrenzung</b>	<b>983,32</b>	<b>1</b>		<b>D. Verbindlichkeiten</b>			<b>335.460,96</b>	<b>394</b>
				<b>E. Rechnungsabgrenzung</b>			<b>115.080,00</b>	<b>8</b>
<b>Summe</b>	<b>9.962.381,10</b>	<b>8.654</b>		<b>Summe</b>			<b>9.962.381,10</b>	<b>8.654</b>

# Bilanz zum 31.12.2020

Aktiva				Passiva			
		EUR	VJTEUR			EUR	VJTEUR
<b>A. Anlagevermögen</b>		<b>6.778.192,36</b>		<b>A. Eigenkapital</b>		<b>3.828.379,58</b>	
<b>I. Sachanlagen</b>	<b>577.209,11</b>			<b>I. Stiftungskapital</b>	<b>1.285.160,58</b>		
1. Grundstücke und Gebäude	569.999,11		580	1. Errichtungskapital	122.710,05		123
2. Betriebs- und Geschäftsausstattung	7.210,00		5	2. Zustiftungskapital	1.162.450,53		1.112
<b>II. Finanzanlagen</b>	<b>6.200.983,25</b>			<b>II. Rücklagen</b>	<b>2.543.219,00</b>		
1. Beteiligungen	1.218.672,58		1.161	1. Freie Rücklage	147.755,22		148
2. Wertpapiere des Anlagevermögens	2.636.684,07		2.758	2. Rücklagen aus Nachlässen	1.343.293,52		1.222
3. Sparbriefe und Festgelder	1.396.192,00		750	davon 1.350 TEUR GLS Gemeinschaftsbank eG, Bochum			35
4. Sonstige Ausleihungen	949.434,60		439	<b>B. Widerrufliche Schenkungen</b>		<b>2.232.077,23</b>	1.773
<b>B. Umlaufvermögen</b>		<b>3.183.205,42</b>		<b>C. Rückstellungen</b>		<b>3.451.383,33</b>	
I. Forderungen und sonstige Vermögensgegenstände	119.264,62		112	1. für zugesicherte Zuwendungen	3.413.733,33		2.861
II. Kassenbestand, Guthaben bei Kreditinstituten	3.063.940,80		2.848	2. Sonstige Rückstellungen	37.650,00		28
<b>C. Rechnungsabgrenzung</b>		<b>983,32</b>	1	<b>D. Verbindlichkeiten</b>		<b>335.460,96</b>	394
				<b>E. Rechnungsabgrenzung</b>		<b>115.080,00</b>	8
<b>Summe</b>		<b>9.962.381,10</b>	8.654	<b>Summe</b>		<b>9.962.381,10</b>	8.654

# Bilanz zum 31.12.2020

Aktiva				Passiva			
		EUR	VJTEUR			EUR	VJTEUR
<b>A. Anlagevermögen</b>		<b>6.778.192,36</b>		<b>A. Eigenkapital</b>		<b>3.828.379,58</b>	
<b>I. Sachanlagen</b>	<b>577.209,11</b>			<b>I. Stiftungskapital</b>	<b>1.285.160,58</b>		
1. Grundstücke und Gebäude	569.999,11		580	1. Errichtungskapital	122.710,05		123
2. Betriebs- und Geschäftsausstattung	7.210,00		5	2. Zustiftungskapital	1.162.450,53		1.112
<b>II. Finanzanlagen</b>	<b>6.200.983,25</b>			<b>II. Rücklagen</b>	<b>2.543.219,00</b>		
1. Beteiligungen	1.218.672,58		1.161			TEUR	VJ TEUR
2. Wertpapiere des Anlagevermögens	2.636.684,07		2.758	Darlehen an WARM, Indien	53	64	22
3. Sparbriefe und Festgelder	1.396.192,00		750	Darlehen an Women`s Foundation, Nepal	10	10	85
4. Sonstige Ausleihungen	949.434,60		439	Darlehen Muhil, Indien	15	15	73
<b>B. Umlaufvermögen</b>		<b>3.183.205,42</b>		Darlehen Qèwar, Peru	25	30	
I. Forderungen und sonstige Vermögensgegenstände	119.264,62		112	Darlehen Yard, Kenia	6	0	61
II. Kassenbestand, Guthaben bei Kreditinstituten	3.063.940,80		2.848	Darlehen Monte Azul, Brasilien	20	0	28
<b>C. Rechnungsabgrenzung</b>		<b>983,32</b>	<b>1</b>	Darlehen an Stiftung Trias, Deutschland	220	120	94
				Darlehen an SG Salziger See GmbH & Co KG	200	200	8
				Darlehen Solaranlage Tambach GmbH & Co. KG (neu)	400	0	
<b>Summe</b>		<b>9.962.381,10</b>	<b>8.654</b>	<b>Summe</b>		<b>9.962.381,10</b>	<b>8.654</b>

# Bilanz zum 31.12.2020

Aktiva				Passiva			
		EUR	VJTEUR			EUR	VJTEUR
<b>A. Anlagevermögen</b>		<b>6.778.192,36</b>		<b>A. Eigenkapital</b>		<b>3.828.379,58</b>	
<b>I. Sachanlagen</b>	<b>577.209,11</b>			<b>I. Stiftungskapital</b>	<b>1.285.160,58</b>		
1. Grundstücke und Gebäude	569.999,11		580	1. Errichtungskapital	122.710,05		123
2. Betriebs- und Geschäftsausstattung	7.210,00		5	2. Zustiftungskapital	1.162.450,53		1.112
<b>II. Finanzanlagen</b>	<b>6.200.983,25</b>			<b>II. Rücklagen</b>	<b>2.543.210,00</b>		
1. Beteiligungen	1.218.672,58		1.161		TEUR	VJ TEUR	148
2. Wertpapiere des Anlagevermögens	2.636.684,07		2.758	Sonstige Forderungen	55	55	1.222
3. Sparbriefe und Festgelder	1.396.192,00		750	Zinsgutschriften (Beteiligungen und Wertpapiere)	64	56	985
4. Sonstige Ausleihungen	949.434,60		439	Verrechnungskonto Nachlässe	0	1	1.773
<b>B. Umlaufvermögen</b>		<b>3.183.205,42</b>		<b>C. Rückstellungen</b>		<b>3.451.383,33</b>	
I. Forderungen und sonstige Vermögensgegenstände	119.264,62		112	1. für zugesicherte Zuwendungen	3.413.733,33		2.861
II. Kassenbestand, Guthaben bei Kreditinstituten	3.063.940,80		2.848		TEUR	VJ TEUR	28
<b>C. Rechnungsabgrenzung</b>		<b>983,32</b>	<b>1</b>	Kasse	1	3	394
				Girokonten	3.005	2.710	8
				Sparbrief (fällig kleiner 1 Jahr)	58	135	
<b>Summe</b>		<b>9.962.381,10</b>	<b>8.654</b>	<b>Summe</b>		<b>9.962.381,10</b>	<b>8.654</b>

# Bilanz zum 31.12.2020

Aktiva				Passiva			
		EUR	VJTEUR			EUR	VJTEUR
<b>A. Anlagevermögen</b>		<b>6.778.192,36</b>		<b>A. Eigenkapital</b>		<b>3.828.379,58</b>	
<b>I. Sachanlagen</b>	<b>577.209,11</b>			<b>I. Stiftungskapital</b>	<b>1.285.160,58</b>		
1. Grundstücke und Grundstücke	569.999,11		599	1. Errichtungskapital	122.710,05		123
2. Betriebs- und Geschäftsausstattu				2. Zustiftungskapital	1.162.450,53		1.112
<b>II. Finanzanlagen</b>	<b>6.200.983,25</b>			<b>II. Rücklagen</b>	<b>2.543.219,00</b>		
1. Beteiligungen	1.218.672,58		1.161	1. Freie Rücklage	147.755,22		148
2. Wertpapiere des Anlagevermögens	2.636.684,07		2.758	2. Rücklagen aus Nachlässen	1.343.293,52		1.222
3. Sparbriefe und Festgelder	1.396.192,00		750	3. Schenkung mit Auflage	1.052.170,26		985
4. Sonstige Ausleihungen	949.434,60		439	<b>B. Widerrufliche Schenkungen</b>		<b>2.232.077,23</b>	<b>1.773</b>
<b>B. Umlaufvermögen</b>		<b>3.183.205,42</b>		<b>C. Rückstellungen</b>		<b>3.451.383,33</b>	
I. Forderungen und sonstige Vermögensgegenstände	119.264,62		112	1. für zugesicherte Zuwendungen	3.413.733,33		2.861
II. Kassenbestand, Guthaben bei Kreditinstituten	3.063.940,80		2.848	2. Sonstige Rückstellungen	37.650,00		28
<b>C. Rechnungsabgrenzung</b>		<b>983,32</b>	<b>1</b>	<b>D. Verbindlichkeiten</b>		<b>335.460,96</b>	<b>394</b>
				<b>E. Rechnungsabgrenzung</b>		<b>115.080,00</b>	<b>8</b>
<b>Summe</b>		<b>9.962.381,10</b>	<b>8.654</b>	<b>Summe</b>		<b>9.962.381,10</b>	<b>8.654</b>

Zugänge in 2020  
+ 11 Stifter insgesamt + 50 TEUR  
(VJ + 11 Stifter insgesamt + 162 TEUR)



# Bilanz zum 31.12.2020

Aktiva				Passiva			
		EUR	VJTEUR			EUR	VJTEUR
<b>A. Anlagevermögen</b>		<b>6.778.192,36</b>		<b>A. Eigenkapital</b>		<b>3.828.379,58</b>	
<b>I. Sachanlagen</b>	<b>577.209,11</b>			<b>I. Stiftungskapital</b>	<b>1.285.160,58</b>		
1. Grundstücke und Gebäude	569.999,11		580	1. Errichtungskapital	122.710,05		123
2. Betriebs- und Geschäftsausstattung	7.210,00		5	2. Zustiftungskapital	1.162.450,53		1.112
<b>II. Finanzanlagen</b>	<b>6.200.983,25</b>			<b>II. Rücklagen</b>	<b>2.543.219,00</b>		
		TEUR	VJ TEUR	1. Freie Rücklage	147.755,22		148
+ 4 Nachlässe (VJ 3)		121	25	2. Rücklagen aus Nachlässen	1.343.293,52		1.222
- Entnahme		0	0	3. Schenkung mit Auflage	1.052.170,26		985
		TEUR	VJ TEUR	<b>B. Widerrufliche Schenkungen</b>		<b>2.232.077,23</b>	<b>1.773</b>
FLSK Futurefonds		179	125	<b>C. Rückstellungen</b>		<b>3.451.383,33</b>	
Milanomi, Südamerika		91	74	1. für zugesicherte Zuwendungen	3.413.733,33		2.861
Fondo Solidario, Peru		79	80	2. Sonstige Rückstellungen	37.650,00		28
BAOBAB, Ghana		106	105	<b>D. Verbindlichkeiten</b>		<b>335.460,96</b>	<b>394</b>
Monte Azul, Brasilien		333	330	<b>E. Rechnungsabgrenzung</b>		<b>115.080,00</b>	<b>8</b>
18 Sonstige SchmA/Stf (VJ 18)		264	271				
<b>Summe</b>		<b>9.962.381,10</b>	<b>8.654</b>	<b>Summe</b>		<b>9.962.381,10</b>	<b>8.654</b>

# Bilanz zum 31.12.2020

Aktiva				Passiva			
		EUR	VJTEUR			EUR	VJTEUR
<b>A. Anlagevermögen</b>		<b>6.778.192,36</b>		<b>A. Eigenkapital</b>		<b>3.828.379,58</b>	
<b>I. Sachanlagen</b>	<b>577.209,11</b>			<b>I. Stiftungskapital</b>	<b>1.285.160,58</b>		
		TEUR	Anzahl	1. Errichtungskapital	122.710,05		123
		1.773	32	2. Zustiftungskapital	1.162.450,53		1.112
		335	4	<b>II. Rücklagen</b>	<b>2.543.219,00</b>		
		155		1. Freie Rücklage	147.755,22		148
		37	1	2. Rücklagen aus Nachlässen	1.343.293,52		1.222
		6		3. Schenkung mit Auflage	1.052.170,26		985
		2.232	35	<b>B. Widerrufliche Schenkungen</b>		<b>2.232.077,23</b>	<b>1.773</b>
<b>B. Umlaufvermögen</b>		<b>3.183.205,42</b>		<b>C. Rückstellungen</b>		<b>3.451.383,33</b>	
I. Forderungen und sonstige Vermögensgegenstände	119.264,62		112	1. für zugesicherte Zuwendungen	3.413.733,33		2.861
II. Kassenbestand, Guthaben bei Kreditinstituten	3.063.940,80		2.848	2. Sonstige Rückstellungen	37.650,00		28
<b>C. Rechnungsabgrenzung</b>		<b>983,32</b>	<b>1</b>	<b>D. Verbindlichkeiten</b>		<b>335.460,96</b>	<b>394</b>
				<b>E. Rechnungsabgrenzung</b>		<b>115.080,00</b>	<b>8</b>
<b>Summe</b>		<b>9.962.381,10</b>	<b>8.654</b>	<b>Summe</b>		<b>9.962.381,10</b>	<b>8.654</b>

# Bilanz zum 31.12.2020

Aktiva				Passiva			
		EUR	VJTEUR			EUR	VJTEUR
<b>A. Anlagevermögen</b>		<b>6.778.192,36</b>		<b>A. Eigenkapital</b>		<b>3.828.379,58</b>	
<b>I. Sachanlagen</b>	<b>577.209,11</b>			<b>I. Stiftungskapital</b>	<b>1.285.160,58</b>		
1. Grundstücke und Gebäude	569.999,11		580	1. Errichtungskapital	122.710,05		123
2. Betriebs- und Geschäftsausstattung	7.210,00		5	2. Zustiftungskapital	1.162.450,53		1.112
<b>II. Finanzanlagen</b>	<b>6.200.983,25</b>			<b>II. Rücklagen</b>	<b>2.543.219,00</b>		
1. Beteiligungen	1.218.672,58		1.161	1. Freie Rücklage	147.755,22		148
2. Wertpapiere des Anlagevermögens	2.636.684,07		2.758	2. Rücklagen aus Nachlässen	1.343.293,52		1.222
3. Sparbriefe und Festgelder	1.396.192,00		750	3. Schenkung mit Auflage	1.052.170,26		985
4. Sonstige Ausleihungen	949.434,60		439	<b>B. Widerrufliche Schenkungen</b>		<b>2.232.077,23</b>	<b>1.773</b>
<b>B. Anlagevermögen</b>				<b>C. Rückstellungen</b>		<b>3.451.383,33</b>	
Anzahl (VJ) Land		TEUR	VJ TEUR	1. für zugesicherte Zuwendungen	3.413.733,33		2.861
1 (1) Pakistan Projekt		169	42	2. Sonstige Rückstellungen	37.650,00		28
14 (15) Uganda Projekte (incl. BMZ)		527	402	<b>D. Verbindlichkeiten</b>		<b>335.460,96</b>	<b>394</b>
3 (3) Brasilien Projekte		132	101	<b>E. Rechnungsabgrenzung</b>		<b>115.080,00</b>	<b>8</b>
8 (8) Indien-Projekte (incl. BMZ)		194	110				
12 (11) Peru Projekte (incl. BMZ)		523	560				
8 (7) Nepal Projekte (incl. BMZ)		269	218				
Diverse Projekte weltweit (incl. BMZ)		489	246				
11 (11) Kenia Projekte (incl. BMZ)		1.111	1.182				
<b>Summe</b>		<b>9.962.381,10</b>	<b>8.654</b>	<b>Summe</b>		<b>9.962.381,10</b>	<b>8.654</b>

# Bilanz zum 31.12.2020

Aktiva				Passiva			
		EUR	VJTEUR			EUR	VJTEUR
<b>A. Anlagevermögen</b>		<b>6.778.192,36</b>		<b>A. Eigenkapital</b>		<b>3.828.379,58</b>	
<b>I. Sachanlagen</b>	<b>577.209,11</b>			<b>I. Stiftungskapital</b>	<b>1.285.160,58</b>		
1. Grundstücke und Gebäude	569.999,11		580	1. Errichtungskapital	122.710,05		123
2. Betriebs- und Geschäftsausstattung	7.210,00		5	2. Zustiftungskapital	1.162.450,53		1.112
<b>II. Finanzanlagen</b>	<b>6.200.983,25</b>			<b>II. Rücklagen</b>	<b>2.543.219,00</b>		
1. Beteiligungen	1.218.672,58		1.161	1. Freie Rücklage	147.755,22		148
2. Wertpapiere des Anlagevermögens	2.636.684,07		2.758	2. Rücklagen aus Nachlässen	1.343.293,52		1.222
3. Sparbriefe und Festgelder	1.396.192,00		750	3. Schenkung mit Auflage	1.052.170,26		985
4. Sonstige Ausleihungen	949.434,60		439	<b>B. Widerrufliche Schenkungen</b>		<b>2.232.077,23</b>	<b>1.773</b>
<b>B. Umlaufvermögen</b>		<b>3.183.205,42</b>		<b>C. Rückstellungen</b>		<b>3.451.383,33</b>	
I. Forderungen und sonstige Vermögensgegenstände	119.264,62		112	1. für zugesicherte Zuwendungen	3.413.733,33		2.861
II. Kassenbestand, Guthaben bei Kreditinstituten	3.063.940,80		2.848	2. Sonstige Rückstellungen	37.650,00		28
<b>C. Umlaufvermögen</b>				<b>D. Verbindlichkeiten</b>		<b>335.460,96</b>	<b>394</b>
Für Prüfung Jahresabschluss, Berichte, Urlaub, Sabbatical und Mehrarbeit Mitarbeiter				<b>E. Rechnungsabgrenzung</b>		<b>115.080,00</b>	<b>8</b>
<b>Summe</b>		<b>9.962.381,10</b>	<b>8.654</b>	<b>Summe</b>		<b>9.962.381,10</b>	<b>8.654</b>

# Bilanz zum 31.12.2020

Aktiva				Passiva			
		EUR	VJTEUR			EUR	VJTEUR
<b>A. Anlagevermögen</b>		<b>6.778.192,36</b>		<b>A. Eigenkapital</b>		<b>3.828.379,58</b>	
<b>I. Sachanlagen</b>	<b>577.209,11</b>			<b>I. Stiftungskapital</b>	<b>1.285.160,58</b>		
1. Grundstücke und Gebäude	569.999,11		580	1. Errichtungskapital	122.710,05		123
2. Betriebs- und Geschäftsausstattung	7.210,00		5	2. Zustiftungskapital	1.162.450,53		1.112
<b>II. Finanzanlagen</b>	<b>6.200.983,25</b>			<b>II. Rücklagen</b>	<b>2.543.219,00</b>		
1. Beteiligungen	1.218.672,58		1.161	1. Freie Rücklage	147.755,22		148
2. Wertpapiere des Anlagevermögens	2.636.684,07		2.758	2. Rücklagen aus Nachlässen	1.343.293,52		1.222
3. Sparbriefe und Festgelder	1.396.192,00		750	3. Schenkung mit Auflage	1.052.170,26		985
4. Sonstige Ausleihungen	949.434,60		439	<b>B. Widerrufliche Schenkungen</b>	<b>2.232.077,23</b>		1.773
<b>B. Umlaufvermögen</b>	<b>9.191.672,10</b>			<b>C. Rückstellungen</b>	<b>3.451.383,33</b>		
		TEUR	VJ TEUR	1. für zugesicherte Zuwendungen	3.413.733,33		2.861
GLS Treuhand e.V. (Sach- und Personalkosten uä)		153	187	2. Sonstige Rückstellungen	37.650,00		28
6 (6) zinsfreie Darlehen von Spender*innen/ Förder*innen (Kündigungsfristen von ein bis sechs Monate)		167	182	<b>D. Verbindlichkeiten</b>	<b>335.460,96</b>		394
Sonstige Verbindlichkeiten		15	25	<b>E. Rechnungsabgrenzung</b>	<b>115.080,00</b>		8
<b>Summe</b>		<b>9.962.381,10</b>	8.654	<b>Summe</b>		<b>9.962.381,10</b>	8.654

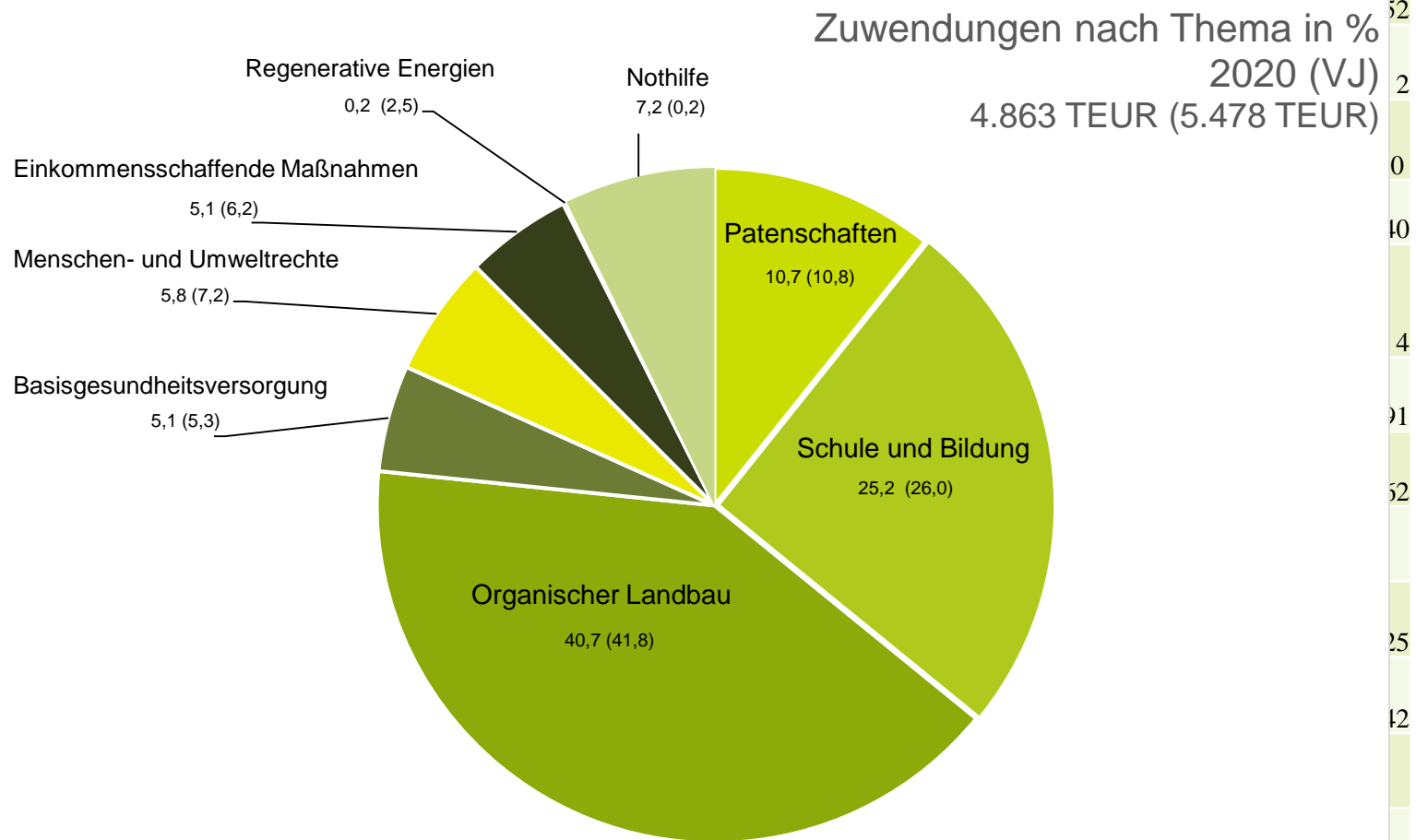
# Bilanz zum 31.12.2020

Aktiva				Passiva			
		EUR	VJTEUR			EUR	VJTEUR
<b>A. Anlagevermögen</b>		<b>6.778.192,36</b>		<b>A. Eigenkapital</b>		<b>3.828.379,58</b>	
<b>I. Sachanlagen</b>	<b>577.209,11</b>			<b>I. Stiftungskapital</b>	<b>1.285.160,58</b>		
1. Grundstücke und Gebäude	569.999,11		580	1. Errichtungskapital	122.710,05		123
2. Betriebs- und Geschäftsausstattung	7.210,00		5	2. Zustiftungskapital	1.162.450,53		1.112
<b>II. Finanzanlagen</b>	<b>6.200.983,25</b>			<b>II. Rücklagen</b>	<b>2.543.219,00</b>		
1. Beteiligungen	1.218.672,58		1.161	1. Freie Rücklage	147.755,22		148
2. Wertpapiere des Anlagevermögens	2.636.684,07		2.758	2. Rücklagen aus Nachlässen	1.343.293,52		1.222
3. Sparbriefe und Festgelder	1.396.192,00		750	3. Schenkung mit Auflage	1.052.170,26		985
4. Sonstige Ausleihungen	949.434,60		439	<b>B. Widerrufliche Schenkungen</b>	<b>2.232.077,23</b>		1.773
<b>B. Umlaufvermögen</b>		<b>3.183.205,42</b>		<b>C. Rückstellungen</b>	<b>3.451.383,33</b>		
				1. für zugesicherte Zuwendungen	3.413.733,33		2.861
				2. Sonstige Rückstellungen	37.650,00		28
				<b>D. Verbindlichkeiten</b>	<b>335.460,96</b>		394
				<b>E. Rechnungsabgrenzung</b>	<b>115.080,00</b>		8
<b>Summe</b>		<b>9.962.381,10</b>	8.654	<b>Summe</b>		<b>9.962.381,10</b>	8.654

# Gewinn- und Verlustrechnung 2020

Aufwendungen			Erträge		
	EUR	VJ TEUR		EUR	VJ TEUR
1a. Aufwendungen für Projekte	4.512.437,29	5.470	1a. Spenden für Projekte	3.976.421,87	4.899
1b. Aufwendungen für Nothilfe	350.918,00	8	1b. Spenden für Projekte/Nothilfe	408.228,00	8

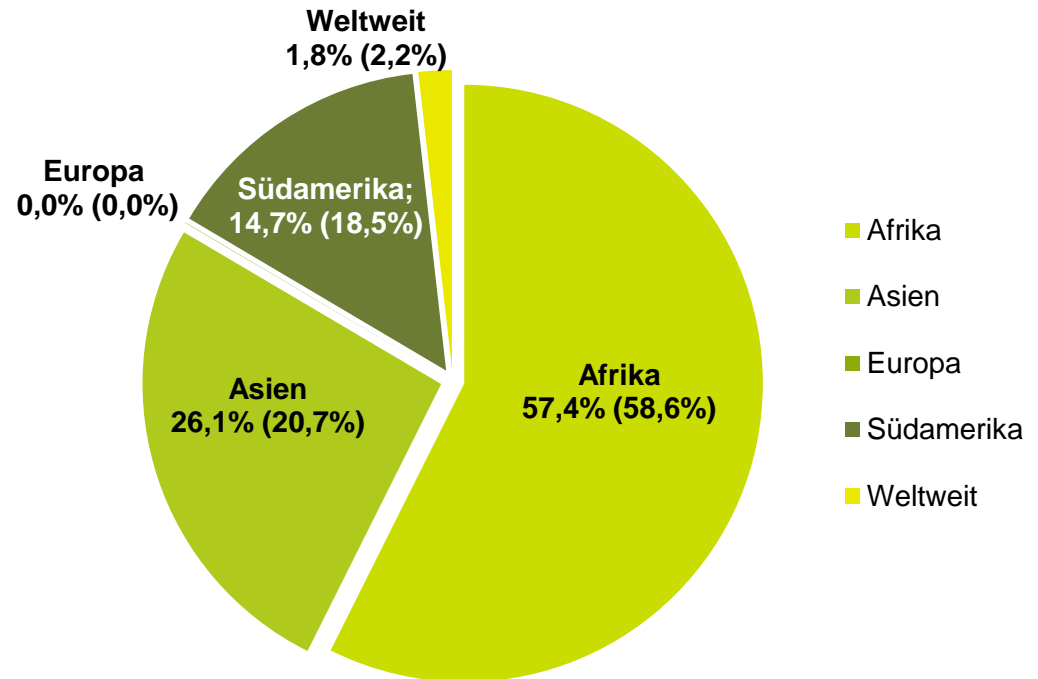
2. Aufwendungen für Personal	
3. Sonstige betriebliche Aufwendungen	
4. Grundstücksaufwendungen	
5. Abschreibungen auf Sachanlagen und Fremdwährungskonten	
6. Zinsen und ähnliche Aufwendungen	
7. Zuführung zum Zustimmungsreservefonds	
8. Zuführung zur freien Rücklage	
9. Zuführung zu Rücklagen aus Nachlässen	
10. Zuführung zu Schenkungsaufwendungen	
<b>Summe</b>	<b>25</b>



# Gewinn- und Verlustrechnung 2020

Aufwendungen			Erträge	
	EUR	VJ TEUR	EUR	VJ TEUR
1a. Aufwendungen für Projekte	4.512.437,29	5.470	1a. Spenden für Projekte	3.976.421,87 4.899
1b. Aufwendungen für Nothilfe	350.918,00	8	1b. Spenden für Projekte/Nothilfe	408.228,00 8
2. Aufwendungen für Personal				
3. Sonstige betriebliche Aufwendu				
4. Grundstücksaufwendungen				
5. Abschreibungen auf Finanz- und Fremdwährungskonten				
6. Zinsen und ähnliche Aufwendu				
7. Zuführung zum Zustiftungskap				
8. Zuführung zur freien Rücklage				
9. Zuführung zu Rücklagen aus aus Nachlässen				
10. Zuführung zu Schenkungen mit Auflage				
<b>Summe</b>	<b>5.974.877,98</b>	<b>6.525</b>	<b>Summe</b>	<b>5.974.877,98 6.525</b>

Zuwendungen an Projekte nach Kontinent 2020 4.863 TEUR (VJ 5.478 TEUR)





# Gewinn- und Verlustrechnung 2020

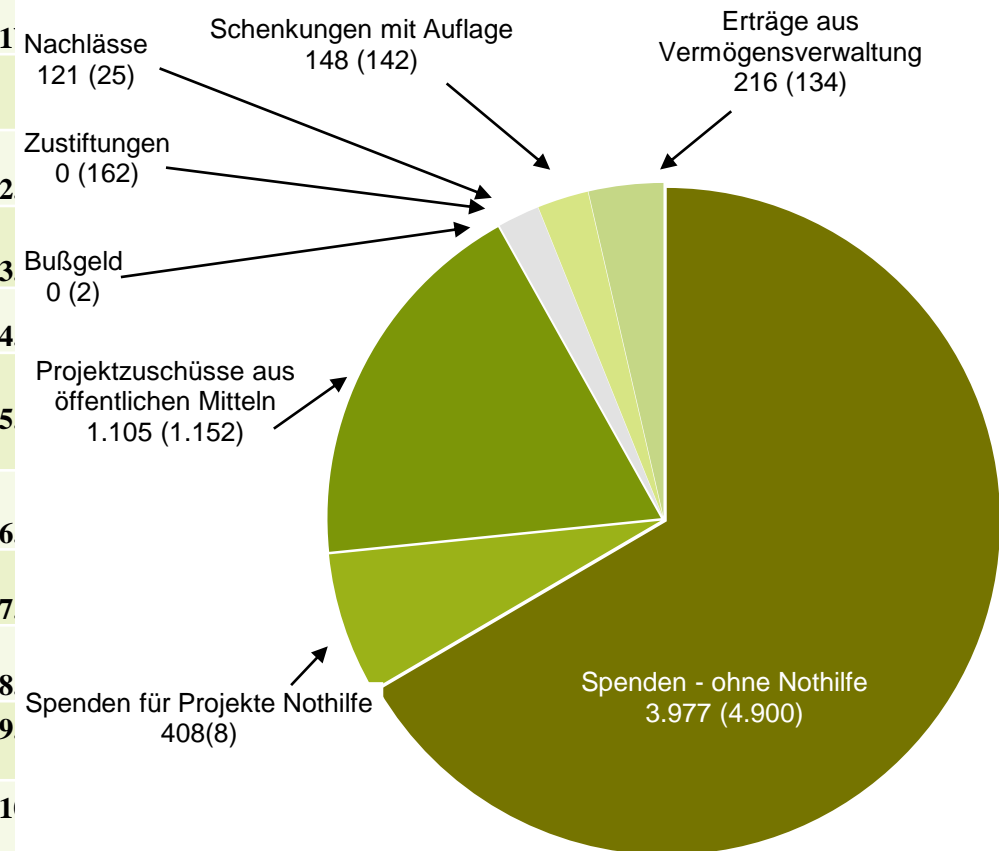
Aufwendungen	EUR	VJ TEUR	Erträge		EUR	VJ TEUR
1a. Aufwendungen für Projekte	4.512.437,29	5.470	4 (4) Vollzeitkräfte (entgeltlich)		3.976.421,87	4.899
1b. Aufwendungen für Nothilfe	350.918,00	8	6 (7) Teilzeitkräfte (entgeltlich)		408.228,00	8
			2 (2) Werkstudentinnen + 4 (4) Praktikant*innen (entgeltlich)	Stellen	1.104.396,19	1.152
2. Aufwendungen für Personal	606.332,41	532	2 (2) Mitarbeiter*innen (ehrenamtlich)		0,00	2
3. Sonstige betriebliche Aufwendungen	170.367,32	110	6 Stiftungsräte (ehrenamtlich)		8.619,54	0
4. Grundstücksaufwendungen	25.215,40	26	Umsatzsteuer auf Personalkosten (TH) 89 TEUR (84 TEUR)		40.099,61	40
5. Abschreibungen auf Finanz- und Fremdwährungskonten	25.127,31	0			TEUR	VJ TEUR
			Beiträge + Gebühren		6	6
6. Zinsen und ähnliche Aufwendungen	14.869,85	17	Reisekosten		8	14
7. Zuführung zum Zustiftungskapital	0,00	162	Miet- u. Nebenkosten		21	19
8. Zuführung zur freien Rücklage	0,00	33	Sonstige Bürokosten		34	31
9. Zuführung zu Rücklagen aus aus Nachlässen	121.337,73	25	Projektspiegel, Flyer, Broschüre, Öffentlichkeitsarbeit		42	40
10. Zuführung zu Schenkungen mit Auflage	148.272,67	142	Sonst. Personal- und Dienstleistungen von Treuhand		59	0
			10. Schenkungen mit Auflage		148.272,67	142
Summe	5.974.877,98	6.525	Summe		5.974.877,98	6.525

# Gewinn- und Verlustrechnung 2020

Aufwendungen	EUR	VJ TEUR	Erträge		EUR	VJ TEUR
			TEUR	VJ TEUR		
<b>1a. Aufwendungen für Projekte</b>	4.512.437,29	5.470			1,87	4.899
<b>1b. Aufwendungen für Nothilfe</b>	350.918,00	8	Wohnung Freiburg I	6	6	8,00
			Wohnung Freiburg II	2	1	6,19
<b>2. Aufwendungen für Personal</b>	606.332,41	532	Wohnung Kassel	5	6	0,00
<b>3. Sonstige betriebliche Aufwendungen</b>	170.367,32	110	Wohnung Berlin	8	9	9,54
<b>4. Grundstücksaufwendungen</b>	25.215,40	26	Wohnung Bochum	4	4	9,61
<b>5. Abschreibungen auf Finanz- und Fremdwährungskonten</b>	25.127,31	0	<b>6. Erträge aus Auflösung von</b>			
			Abschreibungen auf Wertpapiere und Fremdwährungskonten			4
<b>6. Zinsen und ähnliche Aufwendungen</b>	14.869,85	17		25	0	
<b>7. Zuführung zum Zustiftungskapital</b>	0,00	162	Zuführung zum Zustiftungskapital werden ab 2020 aus rechtlichen Gründen nicht mehr über die GuV ausgewiesen. (2020 = +50 TEUR)			0,00
<b>8. Zuführung zur freien Rücklage</b>	0,00	33	Zinsen für Widerrufliche Schenkungen	6	5	
<b>9. Zuführung zu Rücklagen aus aus Nachlässen</b>	121.337,73	25	Zinsen für Schenkungen mit Auflage	7	7	7,73
<b>10. Zuführung zu Schenkungen mit Auflage</b>	148.272,67	142	<b>10. Schenkungen mit Auflage</b>			148.272,67
<b>Summe</b>	<b>5.974.877,98</b>	<b>6.525</b>	<b>Summe</b>			<b>5.974.877,98</b>

# Gewinn- und Verlustrechnung 2020

Aufwendungen	EUR	VJ TEUR	Erträge	EUR	VJ TEUR
<b>1a. Aufwendungen für Projekte</b>	4.512.437,29	5.470	<b>1a. Spenden für Projekte</b>	3.976.421,87	4.899



**Einnahmen nach Art in TEUR 2020 (VJ)**

- Spenden - ohne Nothilfe
- Spenden für Projekte Nothilfe
- Projektzuschüsse aus öffentlichen Mitteln
- Bußgeld
- Zustiftungen
- Nachlässe
- Schenkungen mit Auflage
- Erträge aus Vermögensverwaltung

Gesamteinnahmen 5.975 TEUR (6.525 TEUR)

<b>Summe</b>	<b>5.974.877,98</b>	<b>6.525</b>	<b>Summe</b>	<b>5.974.877,98</b>	<b>6.525</b>
--------------	---------------------	--------------	--------------	---------------------	--------------

# Gewinn- und Verlustrechnung 2020

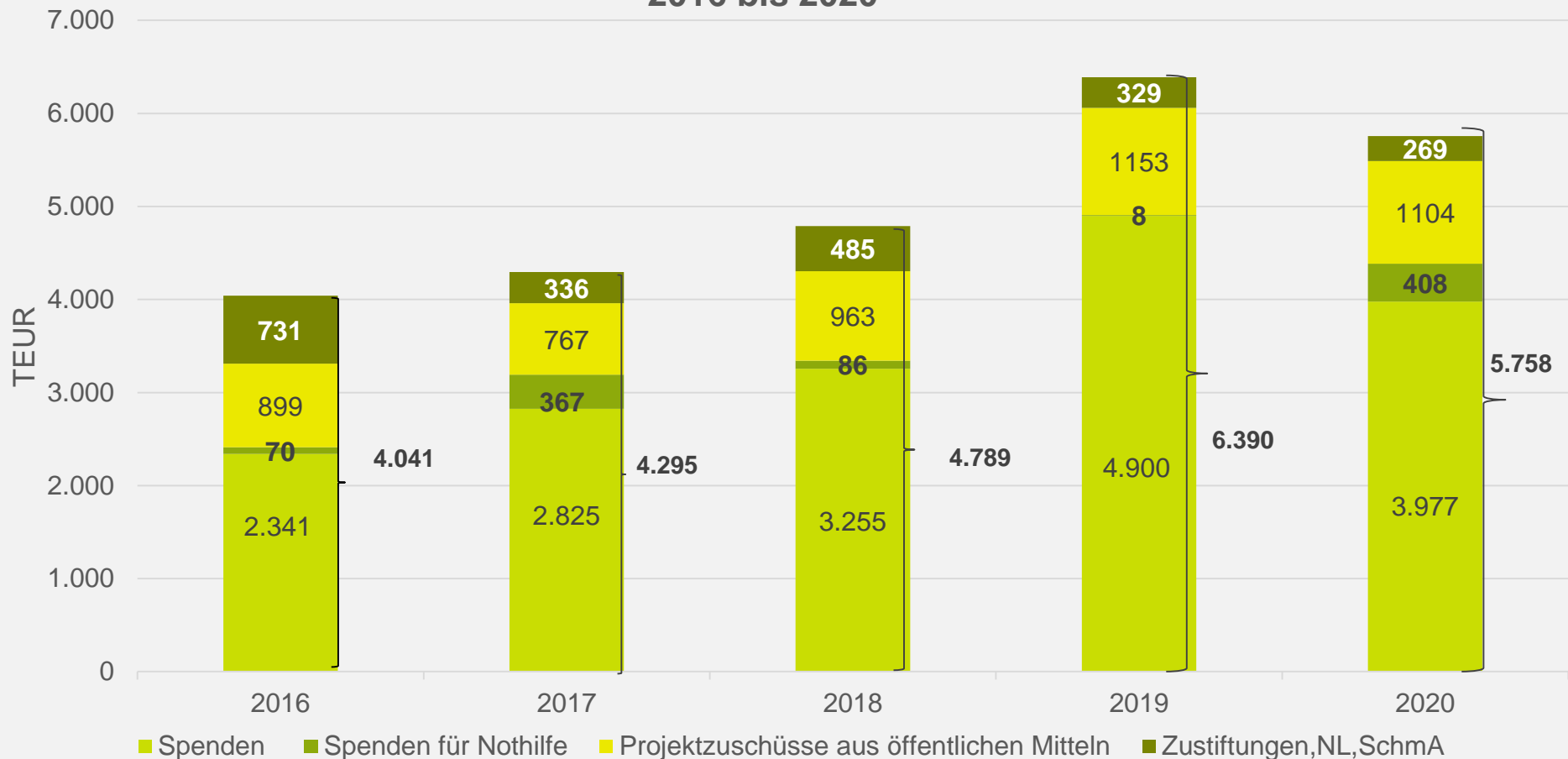
Aufwendungen			Erträge		
	EUR	VJ TEUR		EUR	VJ TEUR
ACICA, Peru (179 TEUR) Ende 31.12.2021					
1a. YARD, Kenia (68 TEUR) Ende 31.03.2022			1a. Spenden für Projekte	3.976.421,87	4.899
1b. Malve Massai, Kenia (313 TEUR) Ende 31.12.2022			1b. Spenden für Projekte/Nothilfe	408.228,00	8
Women`s Foundation, Nepal (82 TEUR) Ende 31.03.2024			2. Projektzuschüsse aus öffentlichen Mitteln	1.104.396,19	1.152
2. Green Light Revolution, Uganda (381 TEUR) Ende 31.12.2022			3. Bußgelder	0,00	2
3. Secard, Nepal (verlängert) (70 TEUR) Ende 30.04.2021			4. Sonstige betriebliche Erträge	8.619,54	0
4. Muhil Sangamam, Indien (verlängert) (11 TEUR) Ende 30.06.2021			5. Grundstückserträge	40.099,61	40
5. Dem Treuhänder berechnete Dienstleistungen			6. Erträge aus Auflösung von Wertberichtigungen, aus Fremdwährungskonten und Kursgewinnen	60.711,53	4
	TEUR	VJ TEUR			
6. Wohnung Kassel	9	9	7. Sonstige Zinsen und ähnliche Erträge	106.790,84	91
7. Wohnung Freiburg I	10	10	8. Zustiftungen	0,00	162
8. Wohnung Berlin	16	16			
9. Wohnung Bochum	5	5	9. Nachlässe	121.337,73	25
aus Nachlässen	121.337,73	25			
10. Zuführung zu Schenkungen mit Auflage	148.272,67	142	10. Schenkungen mit Auflage	148.272,67	142
<b>Summe</b>	<b>5.974.877,98</b>	<b>6.525</b>	<b>Summe</b>	<b>5.974.877,98</b>	<b>6.525</b>



# Gewinn- und Verlustrechnung 2020

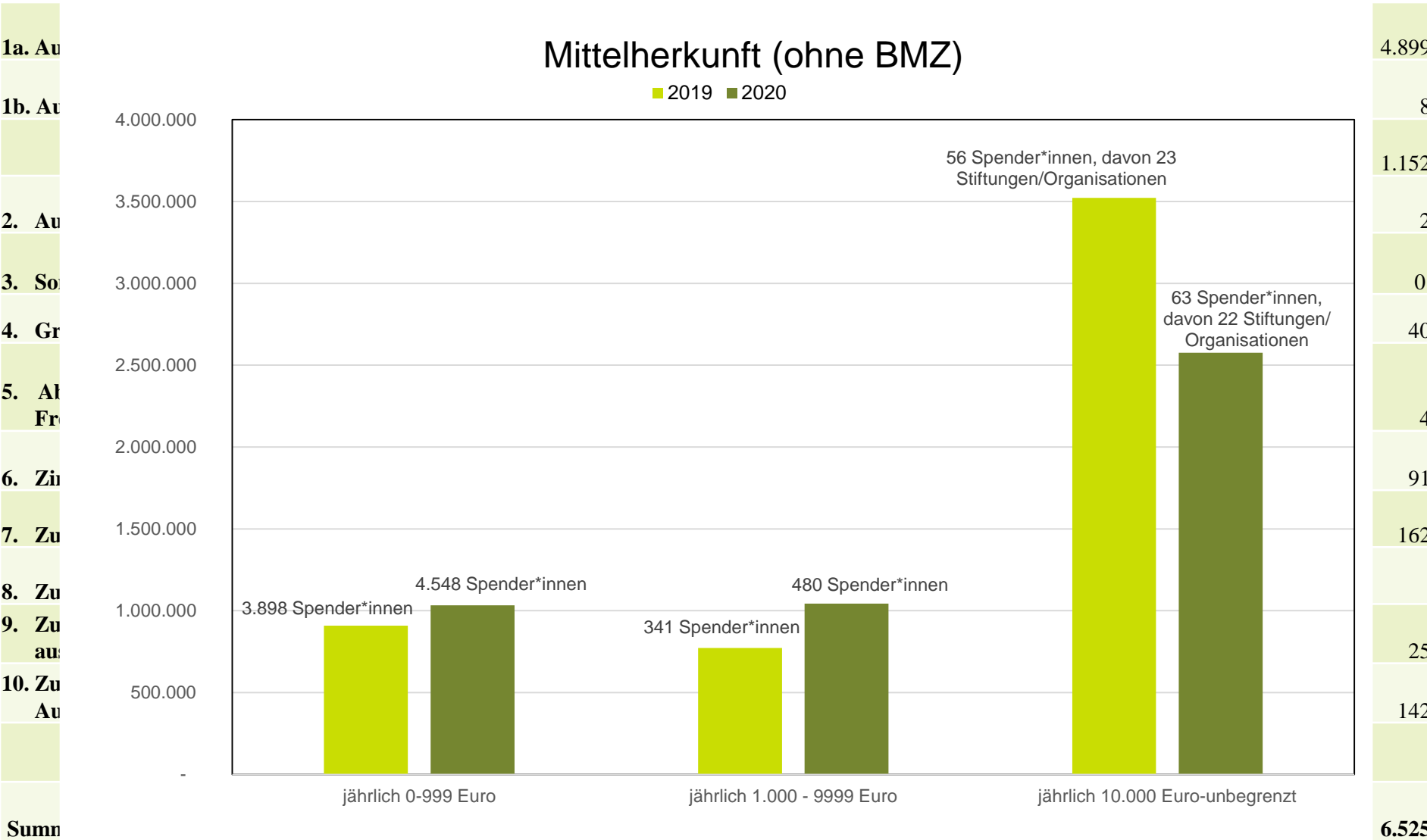
Aufwendungen			Erträge		
	EUR	VJ TEUR		EUR	VJ TEUR

**Entwicklung der Gesamteinnahmen**  
 aus Spenden, Zuschüssen aus öffentlichen Mitteln und Sonstige (Zustiftung,  
 Nachlässe, Schenkung mit Auflage/Stiftungsfonds)  
 (ohne Vermögensverwaltung)  
**2016 bis 2020**

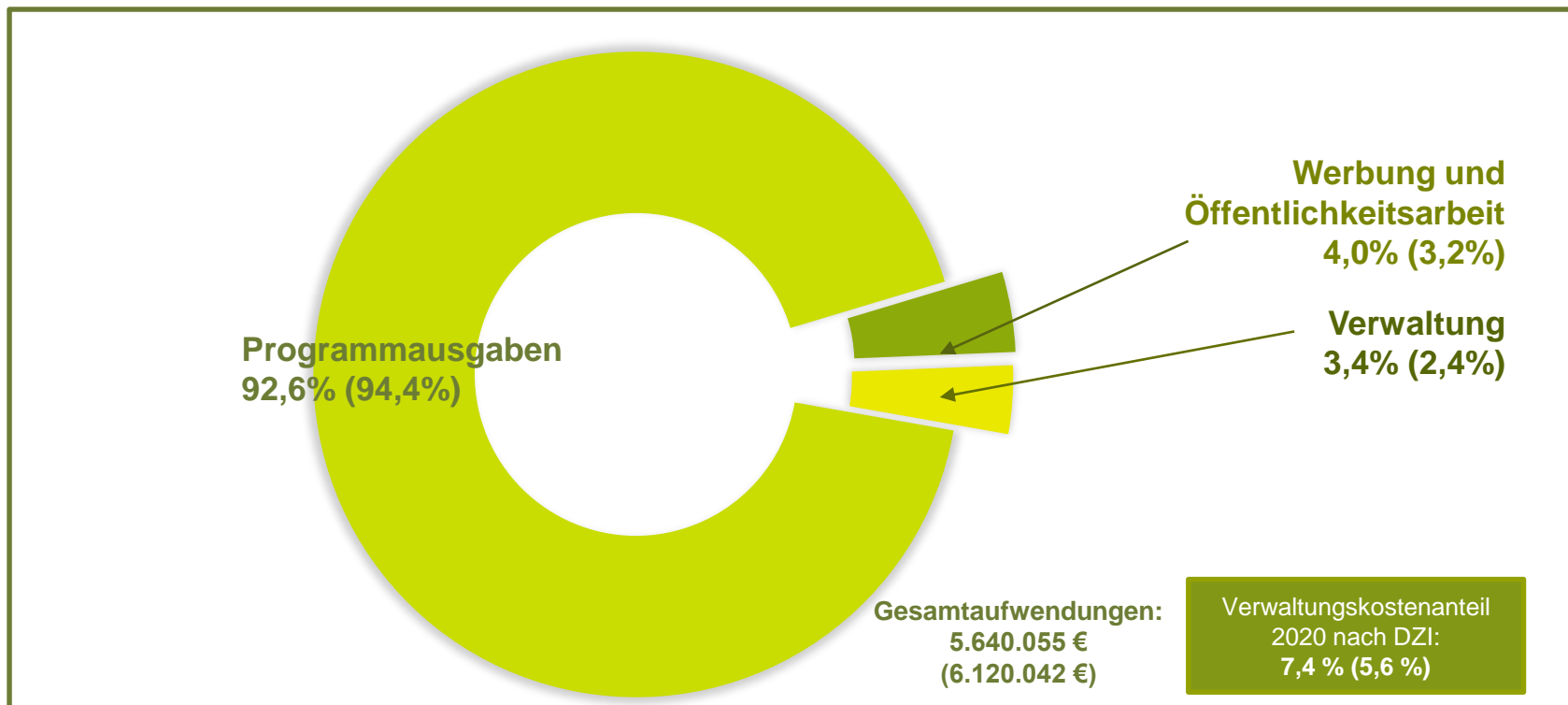


# Gewinn- und Verlustrechnung 2020

Aufwendungen		EUR	VJ TEUR	Erträge		EUR	VJ TEUR
--------------	--	-----	---------	---------	--	-----	---------



# Verwaltungskosten nach DZI 2020



Bereich	2020	2019	2018	2017	2016
Programmausgaben	5.221.253 €	5.776.898 €	4.053.044 €	3.965.250 €	3.309.382 €
Werbung und Öffentlichkeitsarbeit	226.048 €	195.449 €	92.421 €	71.093 €	60.757 €
Verwaltung	192.754 €	147.695 €	166.894 €	123.407 €	124.823 €
<b>Gesamtkosten</b>	<b>5.640.055 €</b>	<b>6.120.042 €</b>	<b>4.312.359 €</b>	<b>4.159.750 €</b>	<b>3.494.962 €</b>
<b>Verwaltungskosten nach DZI in %</b>	<b>7,4 %</b>	<b>5,60 %</b>	<b>6,01 %</b>	<b>4,68 %</b>	<b>5,31 %</b>



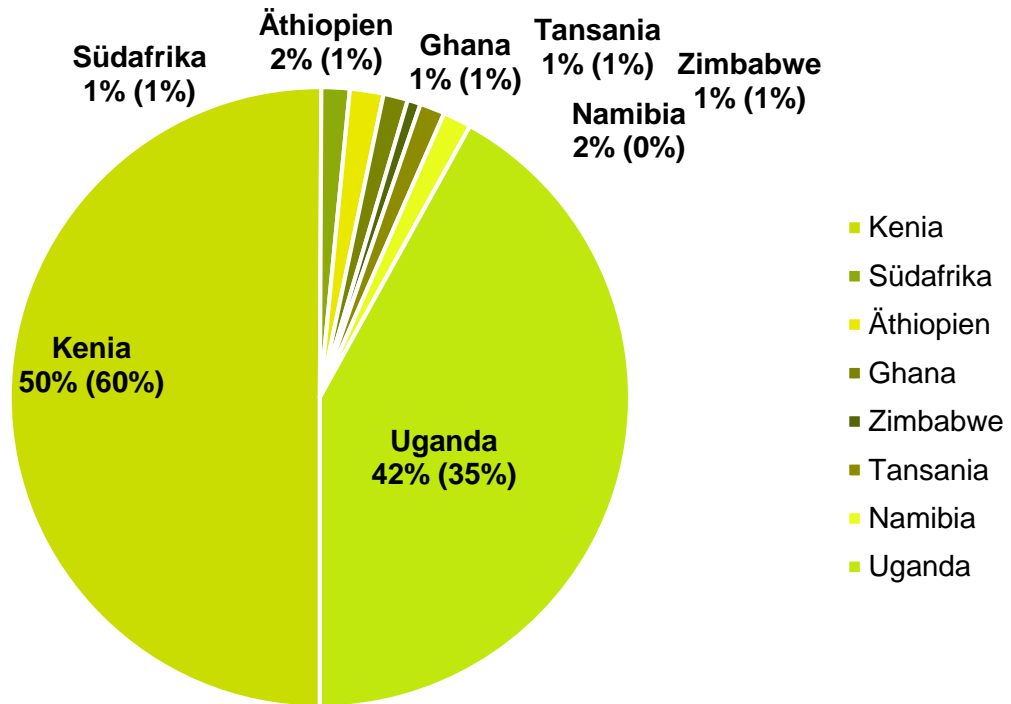
# Bilanz zum 31.12.2020

Aktiva				Passiva			
		EUR	VJTEUR			EUR	VJTEUR
<b>A. Anlagevermögen</b>		<b>6.778.192,36</b>		<b>A. Eigenkapital</b>		<b>3.828.379,58</b>	
<b>I. Sachanlagen</b>	<b>577.209,11</b>			<b>I. Stiftungskapital</b>	<b>1.285.160,58</b>		
1. Grundstücke und Gebäude	569.999,11		580	1. Errichtungskapital	122.710,05		123
2. Betriebs- und Geschäftsausstattung	7.210,00		5	2. Zustiftungskapital	1.162.450,53		1.112
<b>II. Finanzanlagen</b>	<b>6.200.983,25</b>			<b>II. Rücklagen</b>	<b>2.543.219,00</b>		
1. Beteiligungen	1.218.672,58		1.161	1. Freie Rücklage	147.755,22		148
2. Wertpapiere des Anlagevermögens	2.636.684,07		2.758	2. Rücklagen aus Nachlässen	1.343.293,52		1.222
3. Sparbriefe und Festgelder	1.396.192,00		750	3. Schenkung mit Auflage	1.052.170,26		985
4. Sonstige Ausleihungen	949.434,60		439	<b>B. Widerrufliche Schenkungen</b>		<b>2.232.077,23</b>	<b>1.773</b>
<b>B. Umlaufvermögen</b>		<b>3.183.205,42</b>		<b>C. Rückstellungen</b>		<b>3.451.383,33</b>	
I. Forderungen und sonstige Vermögensgegenstände	119.264,62		112	1. für zugesicherte Zuwendungen	3.413.733,33		2.861
II. Kassenbestand, Guthaben bei Kreditinstituten	3.063.940,80		2.848	2. Sonstige Rückstellungen	37.650,00		28
<b>C. Rechnungsabgrenzung</b>		<b>983,32</b>	<b>1</b>	<b>D. Verbindlichkeiten</b>		<b>335.460,96</b>	<b>394</b>
				<b>E. Rechnungsabgrenzung</b>		<b>115.080,00</b>	<b>8</b>
<b>Summe</b>		<b>9.962.381,10</b>	<b>8.654</b>	<b>Summe</b>		<b>9.962.381,10</b>	<b>8.654</b>

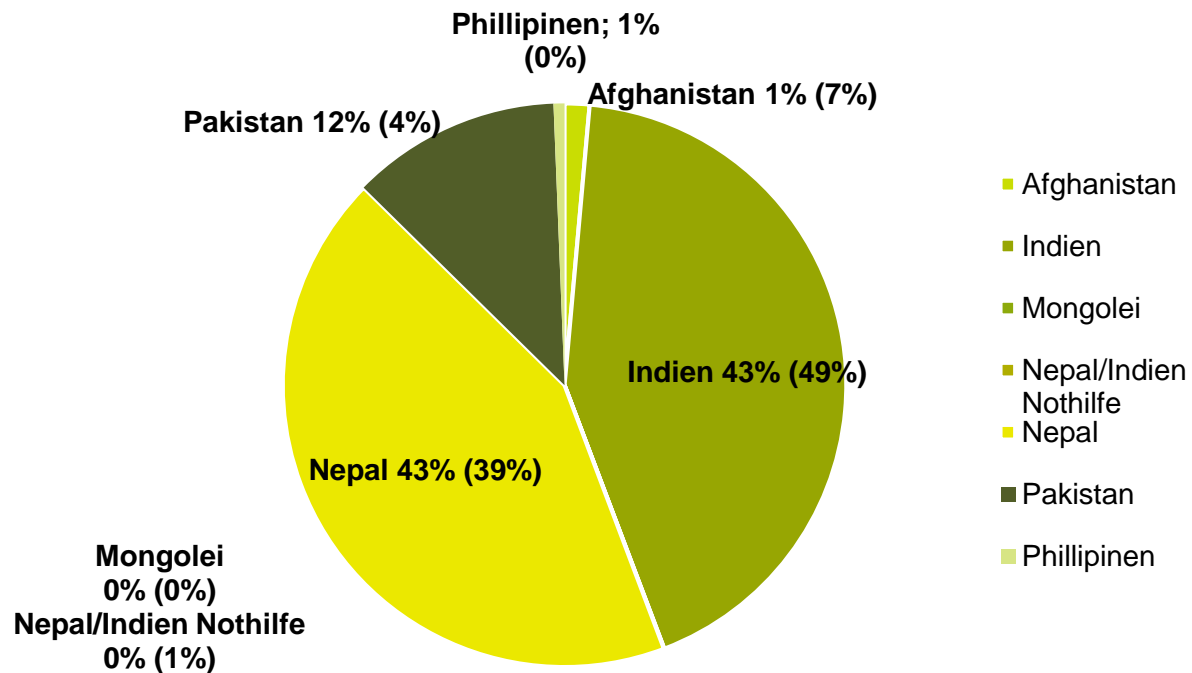
# Gewinn- und Verlustrechnung 2020

Aufwendungen	EUR	VJ TEUR	Erträge		
			EUR	VJ TEUR	
1a. Aufwendungen für Projekte	4.512.437,29	5.470	1a. Spenden für Projekte	3.976.421,87	4.899
1b. Aufwendungen für Nothilfe	350.918,00	8	1b. Spenden für Projekte/Nothilfe	408.228,00	8
			2. Projektzuschüsse aus öffentlichen Mitteln	1.104.396,19	1.152
2. Aufwendungen für Personal	606.332,41	532	3. Bußgelder	0,00	2
3. Sonstige betriebliche Aufwendungen	170.367,32	110	4. Sonstige betriebliche Erträge	8.619,54	0
4. Grundstücksaufwendungen	25.215,40	26	5. Grundstückserträge	40.099,61	40
5. Abschreibungen auf Finanz- und Fremdwährungskonten	25.127,31	0	6. Erträge aus Auflösung von Wertberichtigungen, aus Fremdwährungskonten und Kursgewinnen	60.711,53	4
6. Zinsen und ähnliche Aufwendungen	14.869,85	17	7. Sonstige Zinsen und ähnliche Erträge	106.790,84	91
7. Zuführung zum Zustiftungskapital	0,00	162	8. Zustiftungen	0,00	162
8. Zuführung zur freien Rücklage	0,00	33			
9. Zuführung zu Rücklagen aus aus Nachlässen	121.337,73	25	9. Nachlässe	121.337,73	25
10. Zuführung zu Schenkungen mit Auflage	148.272,67	142	10. Schenkungen mit Auflage	148.272,67	142
<b>Summe</b>	<b>5.974.877,98</b>	<b>6.525</b>	<b>Summe</b>	<b>5.974.877,98</b>	<b>6.525</b>

Zuwendungen an Projekte in Afrika 2020 2.791 TEUR (VJ 3.211 TEUR)



Zuwendungen an Projekte in Asien 2020 1.268 TEUR (VJ 1.136 TEUR)



Zuwendungen an Projekte in Südamerika 2020 715 TEUR (VJ 1.010 TEUR)

